

Малышкин светофор

Светофор нас в гости ждет.

Освещает переход.

Загорелся красный глаз:

Задержать он хочет нас.

Если красный - нет пути.

Красный свет - нельзя идти.

**Желтый свет - не очень
строгий:**

Жди, нам нет пока дороги.

Ярко-желтый глаз горит:

Все движение стоит!

Наконец, зеленый глаз

Открывает путь для нас.

Полосатый переход

Пешеходов юных ждет!



Три друга пешехода В любое время года.

**Красный свет - твой первый друг -
Деловито строгий.**

**Если он зажётся вдруг -
Нет пути дороги.**

**Жёлтый свет - твой друг второй
Дает совет толковый:**

Стой! Внимание утрой!

Жди сигналов новых!

Третий друг тебе мигнул

Своим зелёным светом:

Проходи! Угрозы нет!

Я поручой в этом!

При переходе площадей,

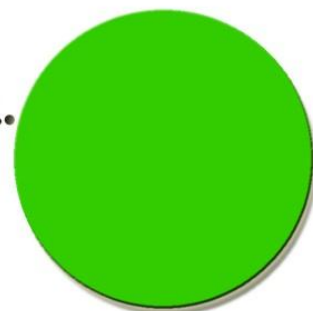


Проспектов, улиц и дорог

Советы этих трёх друзей

Прими и выполни их в срок.

Загорелся красный свет -


Пешеходу хода нет!



СВЕТОФОР

Светофор сказал нам строго:
- Осторожно, здесь дорога!
Не играйте, не шалите,
Просто стойте и смотрите!
Наверху зажегся красный:
Красный свет - Всегда опасный!
Едут трактор и трамвай,
Эй, водитель не зевай!
Белой зеброй - переходы:
Ждут спокойно пешеходы.
Светофор сказал нам ясно -
Красный свет - идти опасно!
Светофор нам подмигнул,
Желтым глазом он моргнул.
Желтый свет и красный свет:
Все равно дороги нет!
Светофор стоит на страже,
По ночам не спит он даже.
Заглянув в его глаза,
Заскрипели тормоза,
Все машины встали в ряд,
Люди тоже ждут стоят.
Светофор зажег для нас
Свой зеленый добрый глаз.
Аккуратно, не спешим,
Не несемся, не бежим!
Подождав совсем немного
Мы идем через дорогу!



- 
- A vertical traffic light with three lenses: red at the top, yellow in the middle, and green at the bottom. The green light is illuminated.
- ПЕРЕХОДИТЬ УЛИЦУ НУЖНО ТОЛЬКО НА ЗЕЛЁНЫЙ СИГНАЛ СВЕТОФОРА!
 - ИГРА ВБЛИЗИ ПРОЕЗЖЕЙ ЧАСТИ ОПАСНА!
 - ПРИ ПЕРЕХОДЕ УЛИЦЫ БУДЬТЕ ВНИМАТЕЛЬНЫ! ОБХОДИТЕ ТРАМВАЙ СПЕРЕДИ, АВТОБУС И ТРОЛЛЕЙБУС СЗАДИ.
 - ПЕРЕХОДИТЬ УЛИЦУ ТОЛЬКО В МЕСТАХ, ОБОЗНАЧЕННЫХ ДЛЯ ПЕРЕХОДА.

**ЧТОБ НИКОГДА
НЕ ПОПАДАТЬ
В СЛОЖНЫЕ
ПОЛОЖЕНИЯ,
НАДО ЗНАТЬ
И СОБЛЮДАТЬ
ПРАВИЛА ДВИЖЕНИЯ!**



ЗНАКИ

Знак: Въезд запрещён

Есть знак такой, он для шоферов бич,
И он, пожалуй, самый строгий,
На вид, обычный как кирпич,
А там за ним - запретная дорога!



Знак: Сквозной проезд запрещён

Есть круглый знак, его зовут "пятном",
Шофёры все между собою,
И въехать под него, пожалуйста, притом,
Что дальше лишь обратная дорога.



Знак: Осторожно, дети!

Знак треугольный, бегут ребятишки,
Здесь надо шофёру бы ехать потише,
Здесь школа или ясли и детский ли сад,
И все тормозят, со вниманьем глядят.



ЗАГАДКИ

— Если б я встала, до неба
достала б. (Дорога)



— От дома начинается, не
живая, а идет, неподвижна,
а ведет, у дома и кончается.
(Дорога)

— Запылаа у чудовища
изумрудный глаз, значит,
можно улицу перейти
сейчас. (Светофор)



— Три глаза — три приказа,
красный — самый
опасный. (Светофор)

— Дом по улице идет, на
работу всех везет, не на
курьих тонких ножках, а
в резиновых сапожках.
(Троллейбус/Автобус)




— Не летает, не бежит, жук
по улице бежит, и горят в
глазах жука два блестящих
огонька. (Автомобиль)



— Опясаа каменный ремень
сотни городов и
деревень. (Шоссе)

— Встало с краю улицы в
длинном сапоге чучело
трехглазое на одной ноге.
Где машины движутся, где
сошлись пути, помогает
улицу людям
перейти. (Светофор)



— Что за чудо синий дом,
окна светлые кругом, носит
обувь из резины, а питается
бензином. (Автобус)

— Спозаранку за окошком
стук, и звон, и кутерьма,
по прямым стальным дорожкам
ходят красные дома. (Трамвай)



ПАМЯТКА

Нам взрослым нужно учитывать то, что каждый третий ребёнок, ставший жертвой дорожно-транспортного происшествия, находился в качестве пассажира в автомобиле.

Это доказывает, как важно соблюдать следующие правила:

1. Пристёгиваться ремнями необходимо абсолютно всем! В том числе и в чужом автомобиле, и при езде на короткие расстояния. Если это правило автоматически выполняется взрослыми, то оно легко войдёт у ребёнка в постоянную привычку.
2. Если это возможно, дети должны занимать самые безопасные места в автомобиле: середину или правую часть заднего сиденья, так как с него можно безопасно выйти прямо на тротуар.
3. Как водитель или пассажир вы тоже постоянно являетесь примером для подражания. Не будьте агрессивны по отношению к другим участникам движения, не обрушивайте на них поток проклятий. Вместо этого объясните конкретно, в чём их ошибка. Используйте различные ситуации для объяснения правил дорожного движения, спокойно признавайте и свои собственные ошибки.
4. Во время длительных поездок почаще останавливайтесь. Детям необходимо двигаться. Поэтому они будут стараться освободиться от ремней или измотают вам все нервы.
5. Прибегайте к альтернативным способам передвижения: автобус, железная дорога, велосипед или ходьба пешком.



Причины детского дорожно-транспортного травматизма:

- Неумение наблюдать.
- Невнимательность.
- Недостаточный надзор взрослых за поведением детей.

Рекомендации по обучению детей ПДД:

- При выходе из дома.
- Если у подъезда дома возможно движение, сразу обратите